




INSTITUTO MUNICIPAL DE PLANEACION URBANA Y CONVIVENCIA DE MONTERREY, NUEVO LEON
ESTADO DE INGRESOS Y EGRESOS DEL 1 DE JULIO AL 30 DE SEPTIEMBRE DE 2016



	INGRESOS		EGRESOS	
	JULIO A SEPTIEMBRE	ACUMULADO A DICIEMBRE	JULIO A SEPTIEMBRE	ACUMULADO A DICIEMBRE
Aportacion Municipio de Monterrey				
Ministraciones	1,750,000	5,250,000	Gasto Corriente	
			Servicios Personales (Nominas)	1,354,237
			Materiales y Suministros	94,450
Otros Ingresos			Servicios Generales	515,368
Otros Ingresos (Intereses Ganados)	29,550	91,961	Proyectos	113,960
			Aportaciones externas	-
Aportaciones Externas				
Donativos	160,000	160,000		
Ingresos por Asesoría	104,990	125,000		
Suman los Ingresos Totales	2,044,540	5,626,961	Suman los Egresos Totales	2,078,015
Existencias al Inicio del Periodo			Existencias al Final del Periodo	
Caja, Bancos e Inversiones	1,662,305	1,991,077	Caja, Bancos e Inversiones	1,662,305
Saldo Neto de Cuentas por Cobrar y por Pagar	- 1,909,742	- 2,053,114	Saldo Neto de Cuentas por Cobrar y por Pagar	- 1,909,742
			Utilidad (o perdida)	33,475
				- 1,184,410
				- 280,913
				- 1,246,448
Total de Ingresos y Existencias Iniciales	1,797,103	5,564,924	Total de Ingresos y Existencias Finales	1,797,103
				5,564,924

Ing. Gabriel Eugenio Todd Alanis
Director General del Instituto Municipal de Planeacion Urbana y Convivencia de Monterrey



Municipio de la Ciudad de Monterrey

Estado de Flujos de Efectivo

Al mes de Septiembre

Del ejercicio 2016



Concepto

2016

Flujos de Efectivo de las Actividades de Operación

Origen		6,024,093.05
	Impuestos	0.00
	Cuotas y Aportaciones de Seguridad Social	0.00
	Contribuciones de mejoras	0.00
	Derechos	0.00
	Productos de Tipo Corriente	0.00
	Aprovechamientos de Tipo Corriente	0.00
	Ingresos por Venta de Bienes y Servicios	0.00
	Ingresos no Comprendidos en las Fracciones de la Ley de Ingresos Causados en Ejercicios Fiscales Anteriores Pendientes de Liquidación o Pago	0.00
	Participaciones y Aportaciones	0.00
	Transferencias, Asignaciones y Subsidios y Otras Ayudas	5,249,999.97
	Otros Orígenes de Operación	774,093.08
Aplicación		6,811,371.33
	Servicios Personales	4,992,297.58
	Materiales y Suministros	311,805.92
	Servicios Generales	1,507,267.83
	Transferencias Internas y Asignaciones al Sector Público	0.00
	Transferencias al resto del Sector Público	0.00
	Subsidios y Subvenciones	0.00
	Ayudas Sociales	0.00
	Pensiones y Jubilaciones	0.00
	Transferencias a Fideicomisos, Mandatos y Contratos Análogos	0.00
	Transferencias a la Seguridad Social	0.00
	Donativos	0.00
	Transferencias al Exterior	0.00
	Participaciones	0.00
	Aportaciones	0.00
	Convenios	0.00
	Otras Aplicaciones de Operación	0.00
	Flujos Netos de Efectivo por Actividades de Operación	-787,278.28

Flujos de Efectivo de las Actividades de Inversión

Origen		0.00
	Bienes Inmuebles, Infraestructura y Construcciones en Proceso	0.00
	Bienes Muebles	0.00
	Otros Orígenes de Inversión	0.00
Aplicación		903,172.00
	Bienes Inmuebles, Infraestructura y Construcciones en Proceso	825,000.00
	Bienes Muebles	78,172.00

[Handwritten signatures and initials]

Otras Aplicaciones de Inversión	0.00
Flujos Netos de Efectivo por Actividades de Inversión	-903,172.00

Flujo de Efectivo de las Actividades de Financiamiento


Origen	0.00
Endeudamiento Neto	0.00
Interno	0.00
Externo	0.00
Otros Origenes de Financiamiento	0.00
Aplicación	0.00
Servicios de la Deuda	
Interno	0.00
Externo	
Otras Aplicaciones de Financiamiento	0.00

Flujos netos de Efectivo por Actividades de Financiamiento	0.00
---	-------------


Incremento/Disminución Neta en el Efectivo y Equivalentes al Efectivo	-1,690,450.28
--	----------------------

Efectivo y Equivalentes al Efectivo al Inicio del Ejercicio	2,064,800.53
--	---------------------


Efectivo y Equivalentes al Efectivo al Final del Ejercicio	374,350.25
---	-------------------



Ing. Gabriel Eugenio Todd Alanis
Director General



C. Luz Consuelo Castillo Pérez
Coordinación de la Gestión de Recursos y Administración





CONCEPTO

2016

Año

2015

CONCEPTO

2016

Año

2015

ACTIVO	2016	2015	PASIVO	2016	2015
Activo Circulante			Activo Circulante		
Efectivo y Equivalentes	374,350.25	26,672.90	Cuentas por Pagar a Corto Plazo	2,122,789.66	3,480.00
Derechos a Recibir Efectivo o Equivalentes	52,676.99	1,364,015.40	Documentos por Pagar a Corto Plazo	0.00	0.00
Derechos a Recibir Bienes o Servicios	0.00	0.00	Porción a Corto Plazo de la Deuda Pública a Largo Plazo	0.00	0.00
Inventarios	0.00	0.00	Títulos y Valores a Corto Plazo	0.00	0.00
Almacenes	0.00	0.00	Pasivos Diferidos a Corto Plazo	0.00	0.00
Estimación por Pérdida o Deterioro de Activos Circulantes	0.00	0.00	Fondos y Bienes de Terceros en Garantía y/o Administración a Corto Plazo	0.00	0.00
Otros Activos Circulantes	0.00	0.00	Provisiones a Corto Plazo	0.00	0.00
Otros Pasivos a Corto Plazo	0.00	0.00	Otros Pasivos a Corto Plazo	0.00	1,578,957.25
Total de Activos Circulantes	427,227.24	1,390,688.30	Total de Pasivos Circulantes	2,122,789.66	1,580,437.25
Activo No Circulante			Activo No Circulante		
Inversiones Financieras a Largo Plazo	0.00	0.00	Cuentas por Pagar a Largo Plazo	0.00	0.00
Derechos a Recibir Efectivo o Equivalentes a Largo Plazo	0.00	0.00	Documentos por Pagar a Largo Plazo	0.00	0.00
Bienes Inmuebles, Infraestructura y Construcciones en Proceso	625,000.00	0.00	Deuda Pública a Largo Plazo	0.00	0.00
Bienes Muebles	791,726.60	720,342.59	Pasivos Diferidos a Largo Plazo	0.00	0.00
Activos Intangibles	0.00	0.00	Fondos y Bienes de Terceros en Garantía y/o en Administración a Largo Plazo	0.00	0.00
Depreciación, Deterioro y Amortización Acumulada de Bienes	0.00	0.00	Provisiones a Largo Plazo	0.00	0.00
Activos Diferidos	0.00	0.00	Total de Pasivos No Circulantes	0.00	0.00
Estimación por Pérdida o Deterioro de Activos no	0.00	0.00	Total del Pasivo	2,122,789.66	1,580,437.25
Otros Activos no Circulantes	0.00	0.00	HACIENDA PÚBLICA/PATRIMONIO		
Total de Activos No Circulantes	1,616,726.60	720,342.59	Hacienda Pública/Patrimonio Contribuido		
Total del Activo	2,043,953.84	2,111,030.89	Aportaciones	0.00	0.00
			Donaciones de Capital	0.00	0.00
			Actualización de la Hacienda Pública / Patrimonio	0.00	0.00
			Hacienda Pública/Patrimonio Generado	-78,835.82	530,593.64
			Resultados del Ejercicio (Ahorro / Desahorro)	-1,184,410.33	789,236.13
			Resultados de Ejercicios Anteriores	1,105,574.51	-258,642.49
			Revalúos	0.00	0.00
			Reservas	0.00	0.00
			Rectificaciones de Resultados de Ejercicios Anteriores	0.00	0.00
			Exceso o Insuficiencia en la Actualización de la Hacienda	0.00	0.00
			Resultado por Posición Monetaria	0.00	0.00
			Resultado por Tenencia de Activos no Monetarios	0.00	0.00
			Total Hacienda Pública/ Patrimonio	-78,835.82	530,593.64
			Total del Pasivo y Hacienda Pública / Patrimonio	2,043,953.84	2,111,030.89

Ing. Gabriel Eugenio Todd Alanís
Director General

C. Jazmín Consuelo Casatillo Pérez
Coordinadora de la Gestión de Recursos y Administración



INSTITUTO MUNICIPAL DE PLANEACION URBANA Y CONVIVENCIA DE MONTERREY, N.L.

Estado de Actividades
Al mes de SEP 2016 y 2015




	<u>2016</u>	<u>2015</u>
INGRESOS Y OTROS BENEFICIOS		
Ingresos de la Gestión:	0.00	0.00
Impuestos	0.00	0.00
Cuotas y Aportaciones de Seguridad Social	0.00	0.00
Contribuciones de Mejoras	0.00	0.00
Derechos	0.00	0.00
Productos de Tipo Corriente	0.00	0.00
Aprovechamientos de Tipo Corriente	0.00	0.00
Ingresos por Venta de Bienes y Servicios	0.00	0.00
Ingresos no Comprendidos en las Fracciones de la Ley de Ingresos Causados en Ejercicios Fiscales Anteriores Pendientes de Liquidación o Pago	0.00	0.00
Participaciones, Aportaciones, Transferencias, Asignaciones, Subsidios y Otras Ayudas	5,249,999.97	8,463,697.20
Participaciones y Aportaciones	0.00	0.00
Transferencia, Asignaciones, Subsidios y Otras Ayudas	5,249,999.97	8,463,697.20
Otros Ingresos y Beneficios	376,961.03	242,762.05
Ingresos Financieros	0.00	0.00
Incremento por Variación de Inventarios	0.00	0.00
Disminución del Exceso de Estimaciones por Pérdida o Deterioro u Obsolescencia	0.00	0.00
Disminución del Exceso de Provisiones	0.00	0.00
Otros Ingresos y Beneficios Varios	376,961.03	242,762.05
Total de Ingresos y Otros Beneficios	5,626,961.00	8,706,459.25
GASTOS Y OTRAS PÉRDIDAS		
Gastos de Funcionamiento	6,811,371.33	7,917,223.12
Servicios Personales	4,992,297.58	5,786,670.14
Materiales y Suministros	311,805.92	515,329.60
Servicios Generales	1,507,267.83	1,615,223.38
Transferencia, Asignaciones, Subsidios y Otras Ayudas	0.00	0.00
Transferencias Internas y Asignaciones al Sector Público	0.00	0.00
Transferencias al Resto del Sector Público	0.00	0.00
Subsidios y Subvenciones	0.00	0.00
Ayudas Sociales	0.00	0.00
Pensiones y Jubilaciones	0.00	0.00
Transferencias a Fideicomisos, Mandatos y Contratos Análogos	0.00	0.00
Transferencias a la Seguridad Social	0.00	0.00
Donativos	0.00	0.00
Transferencias al Exterior	0.00	0.00
Participaciones y Aportaciones	0.00	0.00
Participaciones	0.00	0.00
Aportaciones	0.00	0.00
Convenios	0.00	0.00
Intereses, Comisiones y Otros Gastos de la Deuda Pública	0.00	0.00
Intereses de la Deuda Pública	0.00	0.00
Comisiones de la Deuda Pública	0.00	0.00
Gastos de la Deuda Pública	0.00	0.00
Costo por Coberturas	0.00	0.00
Apoyos Financieros	0.00	0.00
Otros Gastos y Pérdidas Extraordinarias	0.00	0.00
Estimaciones, Depreciaciones, Deterioros, Obsolescencia y Amortizaciones	0.00	0.00
Provisiones	0.00	0.00
Disminución de Inventarios	0.00	0.00
Aumento por Insuficiencia de Estimaciones por Pérdida o Deterioro y Obsolescencia	0.00	0.00
Aumento por Insuficiencia de Provisiones	0.00	0.00
Otros Gastos	0.00	0.00
Inversión Pública	0.00	0.00
Inversión Pública no Capitalizable	0.00	0.00
Total de Gastos y Otras Pérdidas	6,811,371.33	7,917,223.12
Resultados del Ejercicio (Ahorro/Desahorro)	-1,184,410.33	789,236.13

*No se incluyen: Utilidades e Intereses. Por regla de presentación se revelan como Ingresos Financieros.

Ing. Gabriel Eugenio Todd Alanís
Director General

C. Luz Consuelo Castillo Pérez
Coordinación de la Gestión de Recursos y
Administración



Informe de Avance en Gestión Financiera
Estado de Variación en la Hacienda Pública
al 30 de Septiembre de 2016
(pesos)



Ente Público: INSTITUTO MUNICIPAL DE PLANEACION URBANA Y CONVIVENCIA DE MONTERREY, N.L.

Concepto	Hacienda Pública/ Patrimonio Contribuido		Hacienda Pública/ Patrimonio Generado de Ejercicios Anteriores		Hacienda Pública/ Patrimonio Generado del Ejercicio		Ajustes por Cambios de Valor		Total
Rectificaciones de Resultados de Ejercicios Anteriores	0	0	0	0	0	0	0	0	0
Patrimonio Neto Inicial Ajustado al mes de Diciembre 2015	0	0	0	0	0	0	0	0	0
Aportaciones	0	0	0	0	0	0	0	0	0
Donaciones de Capital	0	0	0	0	0	0	0	0	0
Actualización de la Hacienda Pública/ Patrimonio	0	0	0	0	0	0	0	0	0
Variaciones de la Hacienda Pública/ Patrimonio Neto al mes de Diciembre 2015	-258,642	789,236	-258,642	789,236	0	0	0	0	530,594
Resultados del Ejercicio (Ahorro/Desahorro)	0	0	0	0	0	0	0	0	789,236
Resultados de Ejercicios Anteriores	0	0	-258,642	0	0	0	0	0	-258,642
Revalúos	0	0	0	0	0	0	0	0	0
Reservas	0	0	0	0	0	0	0	0	0
Hacienda Pública/ Patrimonio Neto Final al mes de Diciembre 2015	0	-258,642	789,236	0	0	0	0	0	530,594
Cambios en la Hacienda Pública/ Patrimonio Neto al mes de Septiembre 2016	0	0	0	0	0	0	0	0	0
Aportaciones	0	0	0	0	0	0	0	0	0
Donaciones de Capital	0	0	0	0	0	0	0	0	0
Actualización de la Hacienda Pública/ Patrimonio	0	0	0	0	0	0	0	0	0
Variaciones de la Hacienda Pública/ Patrimonio al mes de Septiembre 2016	0	0	0	0	0	0	0	0	-1,184,410
Resultados del Ejercicio (Ahorro/Desahorro)	0	0	1,105,575	0	-1,184,410	0	0	0	-78,835
Resultados de Ejercicios Anteriores	0	0	0	0	0	0	0	0	0
Rectificaciones de Resultados de Ejercicios Anteriores	0	0	0	0	0	0	0	0	0
Revalúos	0	0	0	0	0	0	0	0	0
Reservas	0	0	0	0	0	0	0	0	0
Saldo Neto en la Hacienda Pública / Patrimonio 2016	0	-258,642	-395,174	0	0	0	0	0	-653,816

Bajo protesta de decir verdad declaramos que los Estados Financieros y sus Notas son razonablemente correctos y responsabilidad del emisor

Ing. Gabriel Eugenio Todd Alarís
Director General

C. Luz Consuelo Gasillio Pérez
Coordinadora de la Gestión de Recursos y Administración



Instituto Municipal de Planeación Urbana y Convivencia de Monterrey, N.L.
Estado de Cambios en la Situación Financiera
al 30 de Septiembre de 2016
(pesos)



	Origen	Aplicación
ACTIVO	1,706,588.28	903,172.00
<i>Activo Circulante</i>		
Efectivo y Equivalentes	1,706,588.28	0.00
Derechos a Recibir Efectivo o Equivalentes	1,690,450.28	-
Derechos a Recibir Bienes o Servicios	16,138.00	0.00
Inventarios	0.00	0.00
Almacenes	0.00	0.00
Estimación por Pérdida o Deterioro de Activos Circulantes	0.00	0.00
Otros Activos Circulantes	0.00	0.00
<i>Activo No Circulante</i>		
Inversiones Financieras a Largo Plazo	0.00	903,172.00
Derechos a Recibir Efectivo o Equivalentes a Largo Plazo	0.00	0.00
Bienes Inmuebles, Infraestructura y Construcciones en Proceso	0.00	0.00
Bienes Muebles	0.00	825,000.00
Activos Intangibles	0.00	78,172.00
Depreciación, Deterioro y Amortización Acumulada de Bienes	0.00	0.00
Activos Diferidos	0.00	0.00
Estimación por Pérdida o Deterioro de Activos no Circulantes	0.00	0.00
Otros Activos no Circulantes	0.00	0.00
PASIVO	380,994.05	0.00
<i>Pasivo Circulante</i>		
Cuentas por Pagar a Corto Plazo	380,994.05	0.00
Documentos por Pagar a Corto Plazo	0.00	0.00
Porción a Corto Plazo de la Deuda Pública a Largo Plazo	0.00	0.00
Títulos y Valores a Corto Plazo	0.00	0.00
Pasivos Diferidos a Corto Plazo	0.00	0.00
Fondos y Bienes de Terceros en Garantía y/o Administración a Corto Plazo	0.00	0.00
Provisiones a Corto Plazo	0.00	0.00
Otros Pasivos a Corto Plazo	0.00	0.00
<i>Pasivo No Circulante</i>		
Cuentas por Pagar a Largo Plazo	0.00	0.00
Documentos por Pagar a Largo Plazo	0.00	0.00
Deuda Pública a Largo Plazo	0.00	0.00
Pasivos Diferidos a Largo Plazo	0.00	0.00
Fondos y Bienes de Terceros en Garantía y/o en Administración a Largo Plazo	0.00	0.00
Provisiones a Largo Plazo	0.00	0.00
HACIENDA PUBLICA/PATRIMONIO	1,364,217.00	2,548,627.33
<i>Hacienda Pública/Patrimonio Contribuido</i>		
Aportaciones	0.00	0.00
Donaciones de Capital	0.00	0.00
Actualización de la Hacienda Pública/Patrimonio	0.00	0.00
<i>Hacienda Pública/Patrimonio Generado</i>		
Resultados del Ejercicio (Ahorro/ Desahorro)	1,364,217.00	2,548,627.33
Resultados de Ejercicios Anteriores	0.00	2,548,627.33
Revalúos	1,364,217.00	0.00
Reservas	0.00	0.00
Rectificaciones de Resultados de Ejercicios Anteriores	0.00	0.00
<i>Exceso o Insuficiencia en la Actualización de la Hacienda Pública/Patrimonio</i>		
Resultado por Posición Monetaria	0.00	0.00
Resultado por Tenencia de Activos no Monetarios	0.00	0.00
	3,451,799.33	3,451,799.33

Ing. Gabriel Eugebio Todd Alanís
Director General

C. Luz Consuelo Castillo Pérez
Coordinación de la Gestión de Recursos y
Administración



Estado Analítico del Activo
del 1 de enero al 30 Septiembre 2016
(Pesos)



Ente Público: Instituto Municipal de Planeación Urbana y Convivencia de Monterrey, N.L.

ACTIVO	Saldo Inicial	Cargos del Periodo	Abonos del Periodo	Saldo Final	Variación del Periodo
	1	2	3	4=(1+2-3)	(4-1)
ACTIVO	SALDOS DIC 2015	CARGOS ENE-SEP 16	ABONIMOS E-S 2016	SALDO BALANZA 2016	
Activo Circulante	2,133,815.52	5,615,703.97	7,322,292.25	427,227.24	-1,706,588.28
Efectivo y Equivalentes	2,064,800.53	5,589,623.97	7,280,074.25	374,350.25	-1,690,450.28
Derechos a Recibir Efectivo o Equivalentes	69,014.99	26,080.00	42,218.00	52,876.99	-16,138.00
Derechos a Recibir Bienes o Servicios	0.00	0.00	0.00	0.00	0.00
Inventarios	0.00	0.00	0.00	0.00	0.00
Almacenes	0.00	0.00	0.00	0.00	0.00
Estimación por Pérdida o Deterioro de Activos Circulantes	0.00	0.00	0.00	0.00	0.00
Otros Activos Circulantes	0.00	0.00	0.00	0.00	0.00
Activo No Circulante	713,554.80	911,772.00	8,500.00	1,616,726.80	903,172.00
Inversiones Financieras a Largo Plazo	0.00	0.00	0.00	0.00	0.00
Derechos a Recibir Efectivo o Equivalentes a Largo Plazo	0.00	0.00	0.00	0.00	0.00
Bienes Inmuebles, Infraestructura y Construcciones en Proceso	0.00	0.00	0.00	0.00	0.00
Bienes Muebles	713,554.80	86,772.00	8,600.00	791,726.80	78,172.00
Activos Intangibles	0.00	825,000.00	0.00	825,000.00	825,000.00
Depreciación, Deterioro y Amortización Acumulada de Bienes	0.00	0.00	0.00	0.00	0.00
Activos Diferidos	0.00	0.00	0.00	0.00	0.00
Estimación por Pérdida o Deterioro de Activos no Circulantes	0.00	0.00	0.00	0.00	0.00
Otros Activos no Circulantes	0.00	0.00	0.00	0.00	0.00
TOTAL DEL ACTIVO	2,847,370.32	6,527,475.97	7,330,892.25	2,043,954.04	-803,416.28

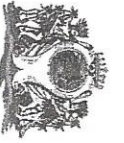
Bajo protesta de decir verdad declaramos que los Estados Financieros y sus Notas son razonablemente correctos y responsabilidad del emisor

Autoriza

Ing. Gabriel Eugenio Todd Alanís
Director General

Elabora

C. Luz Corsuelo Castillo Pérez
Coordinación de la Gestión de Recursos y Administración



Rubro de Ingresos	Estimado 1	Ampliaciones y Reducciones 2	Ingreso			Diferencia (6=5-1)
			Modificado (3=1+2)	Devengado 4	Recaudado 5	
Impuestos						
Cuotas y Aportaciones de Seguridad Social						
Contribuciones de Mejoras						
Derechos						
Productos						
Corriente						
Capital						
Ingresos por Ventas de Bienes y Servicios						
Participaciones y Aportaciones						
Transferencias, Asignaciones, Subsidios y Otras Ayudas	7,000,000.00	0.00	7,000,000.00	5,249,999.97	5,249,999.97	-1,750,000.03
Ingresos derivados de Financiamientos						
Total	7,000,000.00	0.00	7,000,000.00	5,249,999.97	5,249,999.97	-1,750,000.03
Ingreso						
Rubro de Ingresos por Fuente de Financiamiento	Estimado 1	Ampliaciones y Reducciones 2	Modificado (3=1+2)	Devengado 4	Recaudado 5	Diferencia (6=5-1)
INGRESOS DEL GOBIERNO						
Impuestos						
Cuotas y Aportaciones de Seguridad Social						
Contribuciones de Mejoras						
Derechos						
Productos						
Corriente						
Capital						
Ingresos por Ventas de Bienes y Servicios						
Transferencias, Asignaciones, Subsidios y Otras Ayudas						
Ingresos de Organismos y Empresas						
Cuotas y Aportaciones de Seguridad Social						
Ingresos por Ventas de Bienes y Servicios						
Transferencias, Asignaciones, Subsidios y Otras Ayudas						
Ingresos Derivados de Financiamientos						
Total	0.00	0.00	0.00	0.00	0.00	0.00

Bajo protesta de decir verdad declaro que los Estados Financieros y sus Notas son razonablemente correctos y responsabilidad del emisor


Ing. Gabriel E. Todd Alanís
Director General

C. Luz Consuelo Castillo Pérez
Coordinadora de Gestión de Recursos y Administración

[Handwritten signature]

[Handwritten signature]

[Handwritten signature]



Estado Analítico de Egresos
del 1 de enero al 30 Septiembre 2016
(Pesos)

Ente Público: Instituto Municipal de Planeación Urbana y Convivencia de Monterrey, N.L.



Rubro de Egresos	EGRESOS					
	Estimado 1	Ampliaciones y Reducciones 2	Modificado (3=1+2)	Devengado 4	Recaudado 5.00	Diferencia (6=5-1)
Servicios Personales	6,325,486.02	-	6,325,486.02	4,992,298.00	4,992,298.00	-1,333,188.02
Materiales y Suministros	492,000.00	-	492,000.00	311,806.00	311,806.00	-180,194.00
Servicios Generales	3,182,513.98	-	3,182,513.98	1,507,268.00	1,507,268.00	-1,675,245.98
Transferencias, Asignaciones, Subsidios y Otras Ayudas	-	-	-	-	-	-
Bienes Muebles, Inmuebles e Intangibles	-	-	-	-	-	-
Inversion Publica	-	-	-	-	-	-
Inversiones Financieras y Otras Provisiones	-	-	-	-	-	-
Deuda Publica	-	-	-	-	-	-
Total del Gasto	10,000,000.00	0.00	10,000,000.00	6,811,372.00	6,811,372.00	-3,188,628.00

Bajo protesta de decir verdad declaramos que los Estados Financieros y sus Notas son razonablemente correctos y responsabilidad del emisor

Ing. Gabriel E. Todd Aldas
Director General

C. Luz Consuelo Castillo Pérez
Coordinadora de Gestión de Recursos y Administración

(Handwritten signatures)



PROYECTOS

➤ PROYECTO BANQUETAS JUAREZ	500,000.00
➤ PROYECTO DISTRITO UERRE(PURISIMA ALAMEDA)	1,000,000.00
➤ ACTUALIZACION Y DIAGNOSTICO DEL PLAN DE DESARROLLO URBANO DE MONTERREY 2013-2025	1,000,000.00
➤ PLAN DISTRITO NORTE	1,000,000.00
➤ PROPUESTA MODIFICACION A REGLAMENTOS	500,000.00
➤ CORREDOR HIDALGO CON PARQUES DE BOLSILLO (CALLE ZARCO, LIC. CUCHILLA LA VDA Y AVE. HIDALGO)	500,000.00
➤ SEGUIMIENTO PLAN DE DESARROLLO CAÑON DEL HUAJUCO	200,000.00
➤ PROYECTO ESCUELA FORD 65	500,000.00
➤ PROYECTO NIÑO ARTILLERO	400,000.00
➤ ANALISIS DE CALLES VIALIDADES Y ZONA DE LA RENOVACION URBANA	300,000.00
TOTAL	5,900,000.00

Morelos No. 867 Ote, Centro, CP 64000. Monterrey, Nuevo León
Tel. (+52) (81) 83408472 www.implancmty.org

[Handwritten signatures and initials on the right side of the page]



PRESUPUESTO 2017

• SERVICIOS PERSONALES	6,623,960.00
• SERVICIOS GENERALES	918,800.00
• MATERIALES Y SUMINISTROS	708,000.00
• BIENES MUEBLES E INMUEBLES	24,000.00
• TOTAL	8,274,760.00
• PROYECTOS	5,900,000.00
• GRAN TOTAL	14,174,760.00